

СБОРКА КРОВАТИ «ТЕТРИС»

ДЕТАЛИРОВКА

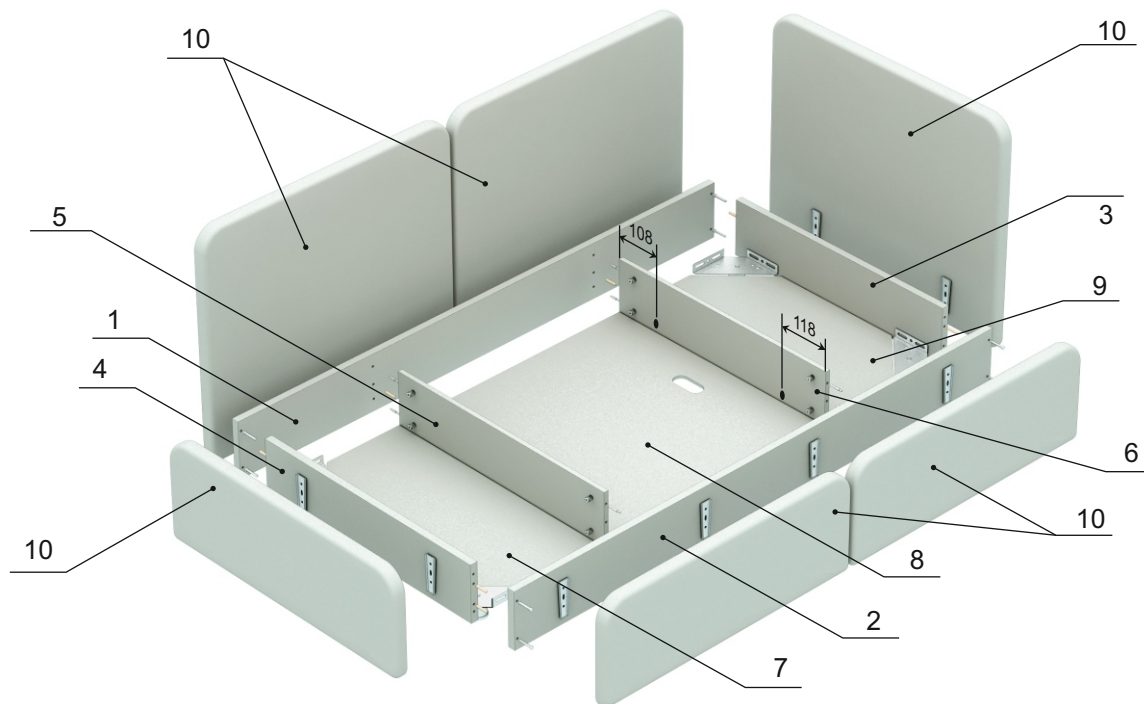
№ п/п	Наименование	Кол-во	№ п/п	Наименование	Кол-во
1	боковая царга	1 шт.	6	поперечина	1 шт.
2	боковая царга	1 шт.	7	дно кровати	1 шт.
3	малая царга	1 шт.	8	дно кровати	1 шт.
4	малая царга	1 шт.	9	дно кровати	1 шт.
5	поперечина	1 шт.	10	мягкое изголовье	6 шт.

СБОРКА СПАЛЬНОГО МЕСТА

- Кронштейну мебельному с помощью болта М8*20 и гайки М8 монтируем опору L 60.
- С помощью винтов М 6*16 устанавливаем крепление Соединитель 463/464 (клин.) на царги (1,2,3,4) и ответную часть крепления – на мягкие изголовья (10).
- Вставляем шканты и штоки эксцентриковых стяжек в соответствующие отверстия на царгах (1 и 2). Размещаем эксцентриковые стяжки в отверстиях на деталях 5 и 6. При установке поперечен (5, 6) расстояние от царги (1) до первого крепежного отверстия на попереченах (5, 6) должно быть 108 мм. Стягиваем детали 5, 6 с царгами 1 и 2 (затягивая эксцентриковые стяжки) (рис. 2). Одновременно с этим соединяем детали 4 и 3 с царгами 1 и 2 при помощи шкантов. Закручиваем евровинты, соединяющие царги 4 и 3 с царгами 1 и 2.
- УСТАНОВКА ДНА.** Ко всем частям дна 7,8,9 с помощью саморезов 3,5*9,5 монтируем опоры ОРК-50 согласно разметке. Вкладываем части дна с опорами в основание кровати. Все эксцентриковые стяжки и евровинты закрываем заглушками соответствующих цветов.
- Устанавливаем мягкие изголовья 10, совмещая крепления Соединитель 463/464 (клин.) на царгах и изголовьях.



При эксплуатации кровать должна опираться на все опоры и перегородку для корректного распределения нагрузки.



ОРТОПЕДИЧЕСКОЕ ОСНОВАНИЕ

- К деталям 5 и 6 с помощью болтов М8*20 прикрепить механизм подъема с уже установленными газлифтами. Направление угла открывания механизма подъема (рис.1). **ВНИМАНИЕ:** При установке подъемника расстояние от боковой царги (1) до первого крепежного отверстия механизма на поперечине (5, 6) должно быть 108 мм. (рис. 1)
- Уложить ортопедическое основание на собранный короб кровати (с прикрученными к поперечинам 5 и 6 механизмами подъема).
- К раме ортопедического основания прикрутить механизм подъема с помощью крепежных элементов (согласно схеме, вложенной в упаковку с ортопедическим основанием).
- На нижнюю часть основания наклеить демпферы войлочные.
- Закрепить матрасодержатели на раме ортопедического основания для поддержки матраса во время подъема.
- К продольной штанге ортопедического основания установить ручку-ремень (узлом внутрь, чтобы при подъеме/опускании ремень не терся о внутреннюю часть короба кровати).

НАПРАВЛЕНИЕ УГЛА ОТКРЫВАНИЯ МЕХАНИЗМА ПОДЪЕМА

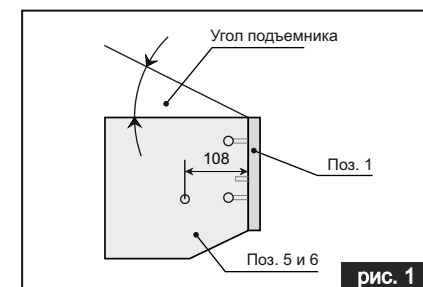


рис. 1

СХЕМА МОНТАЖА ФУРНИТУРЫ

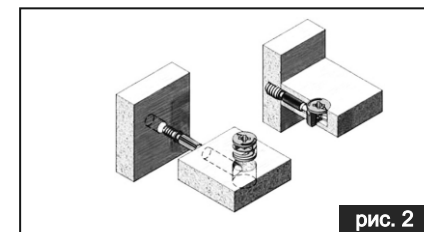
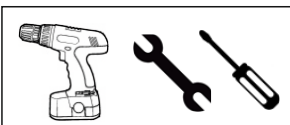


рис. 2

Инструмент,
необходимый для сборки

ФУРНИТУРА

Вид	Наименование	Кол-во
	Болт М8х20	10 шт.
	Винт М6*16	48 шт.
	Винт М8х20	16 шт.
	Гайка М 8	4 шт.
	Евровинт 7х70	8 шт.
	Кронштейн мебельный	4 шт.
	Опора квадратная регулир. ОРК-50 К	13 шт.
	Опора круглая регулируемая L60	4 шт.
	Саморез 3,5х9,5 оцинк.	52 шт.
	Стяжка эксцентриковая со штоком	8 компл.
	Шкант буковый 8х30	12 шт.
	Соединитель 463/464 (клин.)	12 компл.
	Демпфер войлочный	8 шт.
	Заглушка к эксцентрику (белая)	8 шт.
	Евроключ	1 шт.



Фирма оставляет за собой право вносить изменения, не снижающие качество изделия.



До укладки матраса не рекомендуется держать ортопедическое основание в закрытом состоянии (травмоопасно)!!! Газовые пружины устанавливаются штоком вниз.

ПРАВИЛА ЭКСПЛУАТАЦИИ МЕБЕЛИ

Мебель фабрики «Мелодия сна» предназначена для эксплуатации в оборудованных (отапливаемых) закрытых и жилых помещениях. Оптимальными условиями эксплуатации являются теплые, сухие, проветриваемые помещения при температуре 10-28°C и относительной влажности 30-75%.

Во избежание деформации жестких (корпусных) элементов мебели и выцветания обивочного материала, располагайте мебель вдали от источников тепла на расстоянии не менее 50 см. Избегайте попадания прямых солнечных лучей на поверхность мебели. Незащищенность от высоких температур, сухости или прямых лучей могут способствовать рассыханию и расслоению дерева. Излишки влаги также способствуют порче мебели.

Мебель, перевозимую в условиях минусовой температуры, при установке в помещении следует немедленно протереть чистой, сухой, мягкой тканью во избежание образования конденсата.

Для протирания поверхности мебели от пыли используйте только мягкую ткань. Регулярно производите чистку изделия пылесосом, используя специальные мебельные насадки.

Категорически запрещается ставить на поверхность мебели горячие и влажные предметы, а также предметы, имеющие острые опоры, без изоляционных подставок.

Защищайте свою мебель от домашних животных, так как они могут испортить поверхность изделия.

На мебель нельзя вставать, а тем более на ней прыгать, даже детям. Запрещается сидеть на спинке кровати.

При эксплуатации кровать должна опираться на все опоры и перегородку для корректного распределения нагрузки. Нагрузки должны равномерно распределяться на место для сидения или спальное место. Превышение допустимых нагрузок неизбежно приведет к деформации каркаса и наполнителей. Предусмотрите дополнительную защиту Вашего напольного покрытия во избежание следов от опор, механизмов и других деталей.

Запрещается перемещать мебель "волоком" во избежание появления механических повреждений. Перемещать мебель следует, слегка приподняв её над полом. При перемещении мебели с места на место нужно держать изделие только за нижнюю часть каркаса.

При сборке мебели пользуйтесь услугами квалифи-цированных специалистов.

Самостоятельная сборка может привести к повреждению различных частей мебели и ее механизмов, а также их поломкам, что ведет к уменьшению срока службы.

Для чистки используйте только средства, предназначенные для ухода за деревянными поверхностями.

Предохраняйте изделие от попадания жидкостей (особенно растворителей - спирта, ацетона, бензина и т.п.).

Периодически проверяйте и при необходимости протягивайте крепежные элементы изделия.



Продукция задекларирована. Испытания проводились в испытательном центре промышленной продукции "Ростест-Москва".

ООО «Мелодия сна», г. Пенза, ул. Metallistov, 7а, тел: +7(8412) 35-00-15

www.melodiasna.ru

ГАРАНТИЙНЫЕ ОБЯЗАТЕЛЬСТВА

1. Гарантия распространяется на мебель, изготовленную фабрикой ООО "Мелодия сна".
2. Срок гарантийного обслуживания изделия - 24 месяца со дня покупки.
3. Претензии по внешнему виду изделия, некомплекту, а также несоответствию заказа принимаются непосредственно при получении изделия. В дальнейшем данные претензии не принимаются, а все работы осуществляются только за счет покупателя.
4. Гарантийное обслуживание включает в себя про-ведение ремонтных работ и замену дефектных частей изделий, характер дефекта определяет эксперт предприятия, составляет акт экспертизы, о чем сообщает покупателю.

Бесплатный гарантийный ремонт не производится в случаях:

1. Истечения гарантийного срока.
2. Невыполнения условий эксплуатации.
3. Наличия на изделии механических повреждений.
4. Нанесения ущерба изделию или его утери вследствие обстоятельств непреодолимой силы (стихия, пожар, наводнение, несчастный случай и т.п.).
5. Нанесения ущерба изделию, вызванного попаданием внутрь изделия посторонних предметов, жидкостей, животных, насекомых и т.д.
6. Наличия следов постороннего вмешательства в изделие или самостоятельного ремонта изделия, либо ремонта не уполномоченными организациями, предприятиями или частными лицами.
7. Нанесения ущерба изделию в результате внесения изменений в его конструкцию пользователем.
8. Использования изделия в производственных целях.
9. Если заявленное потребителем отклонение не является дефектом по нормам действующего ГОСТ 19917 и настоящей инструкции.

В данных случаях сервисное обслуживание про-изводится за счет покупателя по расценкам сервисной службы предприятия-изготовителя.

Дефектами мебели не являются:

- незначительная разность цветовых оттенков облицовочных тканей, а также покрытий из искусственной и натуральной кожи;
- незначительная разность цветовых оттенков и отличие рисунка лакокрасочного покрытия (декора);
- легкие складки на облицовочном материале мягких элементов, возникающие после снятия нагрузок и исчезающие после легкого разглаживания рукой;
- складки, сборки, утяжки на облицовочном материале, обусловленные художественным решением изделия.

Срок службы изделия - 10 лет.

Если по истечении данного срока изделие не теряет своих эксплуатационных свойств, можно продолжать его эксплуатацию. В противном случае, изделие необходимо подвергнуть утилизации.

Сохраняйте этикетку кровати или ее фото в течении срока службы изделия.

Возможно сохранение производственного запаха до 4х недель с момента вскрытия упаковки.



НЕСОБЛЮДЕНИЕ ПРИВЕДЕННЫХ ПРАВИЛ ЭКСПЛУАТАЦИИ, ПОВЛЕКАЮЩЕЕ ВОЗНИКНОВЕНИЕ НЕДОСТАТКОВ МЕБЕЛИ, ЯВЛЯЕТСЯ ОСНОВАНИЕМ УТРАТЫ ПРАВА НА ГАРАНТИЙНОЕ ОБСЛУЖИВАНИЕ И МОЖЕТ ПРИВЕСТИ К СОКРАЩЕНИЮ СРОКА СЛУЖБЫ ИЗДЕЛИЯ.